

RELEASE NOTES

vwd market manager 4.3.8.0

April 2019

Inhalt

1. Änderungen für das Release 4.3.8.0.....	4
1.1. Workspace.....	4
1.2. Schnellsuche.....	5
1.3. Optionsscheinrechner.....	6
1.4. Historischer Chart.....	7
2. Content.....	8
2.1. vwd pages.....	8
3. Customer Service & Support.....	9

Vorwort

Vielen Dank für die Nutzung des vwd market manager.

Der vwd market manager liefert Ihnen Finanzmarkt- und Börseninformationen in Echtzeit und wird den speziellen Anforderungen von Banken, Finanzdienstleistern und Versicherungen gerecht. Sie haben die Möglichkeit den vwd market manager nach Ihren individuellen Bedürfnissen zu personalisieren. So erhalten Sie exakt die Informationen, die für die aktuelle Marktlage oder Ihre Trading-Entscheidungen relevant sind.

Dieses Dokument beschreibt alle Neuerungen, Verbesserungen und sichtbare Veränderungen in der vwd market manager Version 4.3.8.0.

Bitte beachten Sie folgendes:

- alle in diesem Dokument verwendeten Grafiken, dienen lediglich der Veranschaulichung. Aussehen und Layout im vwd market manager können variieren.
- die Release Notes basieren auf einem voll ausgestatteten vwd market manager mit allen Features und Inhalten. Daher können Abweichungen zur eigenen vwd market manager Version auftreten.
- einige der neu hinzugekommenen Features sind möglicherweise nicht in der Standard-Version enthalten, können jedoch als Zusatzpaket abonniert werden. Dies wird durch entsprechende Hinweise vermerkt.
- dieses Dokument enthält vertrauliche Informationen und wird ausschließlich zur Information der Empfänger zur Verfügung gestellt. Es darf weder vervielfältigt noch an Dritte verbreitet werden.
- die in diesem Dokument enthaltenen Informationen dürfen nicht als finanzielle Beratung, ausdrückliche Garantie oder Gewährleistung der Eignung für einen besonderen Zweck angesehen werden. Die vwd GmbH haftet nicht für jede Ungenauigkeit oder Unvollständigkeit der Informationen oder Daten die in diesen Release Notes enthalten sind.

Releases enthalten länderspezifische Anforderungen, strategische Implementierungen und Kundenanforderungen. Es ist wichtig Sie als unseren Kunden aktiv an der Gestaltung neuer Releases zu beteiligen. Senden Sie bitte Ihre Verbesserungsideen an unseren Customer Service oder Ihren vwd Vertriebspartner.

Vielen Dank für die Nutzung des vwd market manager und dafür, dass Sie sich die Zeit nehmen, uns Ihre Meinung und Ideen zuzusenden.



Einleitung

Nachfolgend finden Sie die Release Notes für die aktuelle Version des vwd market manager (Version 4.3.8.0).

Mit diesem Release haben wir uns auf die Verbesserung bereits bestehender Funktionen und die Optimierung des „Workspaces“ konzentriert.

Wie immer, werden Sie feststellen, dass wir viele Ihrer Verbesserungsvorschläge aufgegriffen und in die Weiterentwicklung des vwd market manager eingebracht haben.

1. Änderungen für das Release 4.3.8.0

1.1. Workspace

Die Optimierung von „Workspaces“ ist ein neues Feature. Bei der Erstellung und Benutzung persönlicher und zu großer „Workspaces“ kam es vereinzelt zu Performance-Problemen. Dieser Fehler wurde behoben. Beim Speichern sehr großer „Workspaces“:

- werden User jetzt mit einer Meldung benachrichtigt
- der „Workspace“ wird in einzelne Bereiche geteilt und einzeln abgespeichert
- der User kann beim Öffnen zwischen einzelnen und geteilten „Workspaces“ wählen, z.B.

workspacename_1.wss
workspacename_2.wss
workspacename_3.wss

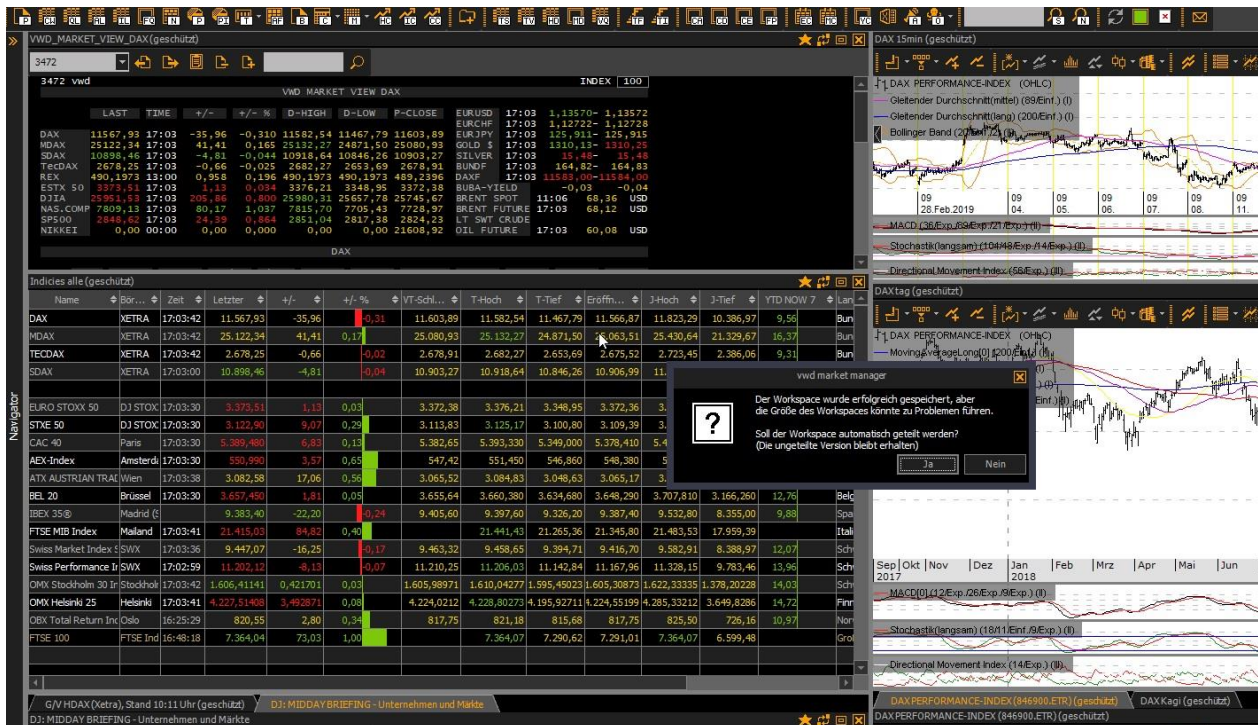


Abbildung: Workspace

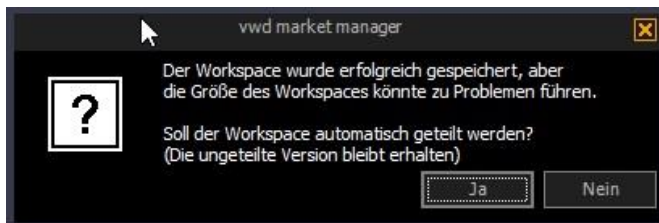


Abbildung: Meldung beim Speichern zu großer „Workspaces“

1.2. Schnellsuche

Bei der Nutzung der Schnellsuche ist in Ausnahmefällen der Fehler aufgetreten, das sich das Suchergebnis-Fenster nicht mehr mit den individuell zuletzt gespeicherten Gattungsreitern z.B. Anleihen, Optionen, etc. öffnet, stattdessen erscheint grundsätzlich der erste Gattungsreiter 'Aktien' im Vordergrund. Wenn beim Speichern der Schnellsuche z.B. der Gattungsreiter „Anleihen“ ausgewählt wird, wird dieser nun beim Öffnen direkt wieder angezeigt.

Schnellsuche

Suchbegriff: ISIN, WKN, Name

Suchergebnisse - Seite 1 / 26 - 1282 Treffer insgesamt

Aktien (28)	Anleihen (1282)	Fonds (11)	Futures (151)	Indizes (0)	Optionen (2379)	OS (16905)	Zertifikate (67518)	Konjunktur (1)	Devisen (5)	Genüsse (0)	Commodities (0)	Sonstige (230)
Symbol	Land	Börse	Name	Währung	Zeit	Letzter	+/-					
A1TNK8.DDF	🇩🇪	Düsseldorf	DAIMLER AG	EUR	14:13:59	102,14	0,01					
A1TNK8.FFM	🇩🇪	Frankfurt	DAIMLER AG	EUR	14:17:59	102,149	0,069					
DE000A1TNK36.QTX	🇩🇪	Quotrix	Daimler AG Medium Term Notes v.1	EUR	14:18:00	102,146	-0,015					
DE000A1TNK36.LBBW	🇩🇪	Landesbank Baden-Württemberg	DAIMLER AG	EUR								
DE000A1TNK36.XCOR	🇩🇪	Xtrakter	DAIMLER AG	EUR		0,00						
DE000A1TNK36.BLB	🇩🇪	Bayerische Landesbank	DAIMLER AG	EUR	16:51:28							
A1TNK8.BLN	🇩🇪	Berlin	DAIMLER AG	EUR	14:13:57	102,11	0,02					
A1TNK8.MCH	🇩🇪	München	DAIMLER AG	EUR	14:13:57	102,11	-0,01					
A1TNK8.STG	🇩🇪	Stuttgart	DAIMLER AG	EUR	14:17:59	102,1100	0,01					
A1TNK8.COBAF		Commerzbank Frankfurt	DAIMLER AG	EUR								
DE000A1TNK36.TRADE	🇩🇪	Tradegate	DAIMLER AG	EUR	14:17:59	0,00	0,00					
DE000A1TNK36.LU	🇱🇺	Luxemburg	Daimler 2% 20	EUR	14:15:09	102,175	-0,02					
DE000A1TNK36.BAADER		Baader Bank	DAIMLER AG	EUR								
DE000A1TNK36.ITMOT	🇩🇪	Mailand Renten	DAIMLER 2% AP20 EUR	EUR	13:28:05	0,00	0,00					
DE000A1TNK36.ETLX	🇩🇪	EUROTLX	DAIMLER 2% 07AP20	EUR	13:38:18	0,00	0,00					

Navigation: 1 2 3 4 5 6 7 8 9 10 11 12 13 14 15 16 17 18 19 20 21 22 23 24 25 26 von 26

Abbildung: Schnellsuche

1.3. Optionsscheinrechner

Beim „Aktualisieren“ des Optionsscheinrechners wurde bei einzelnen Usern eine Fehlermeldung angezeigt – „Folgende Eingaben fehlen: Kurs Basis“. Diese Fehlermeldung war irrtümlich und wurde behoben. Beim „Aktualisieren“ erscheint diese Fehlermeldung nicht mehr.



Abbildung: Optionsscheinrechner

1.4. Historischer Chart

Im allgemeinen wurde der Aktualisierungsintervall für historische Charts verbessert. Neue Daten / Preise werden jetzt noch effizienter in den historischen Chart aufgenommen.

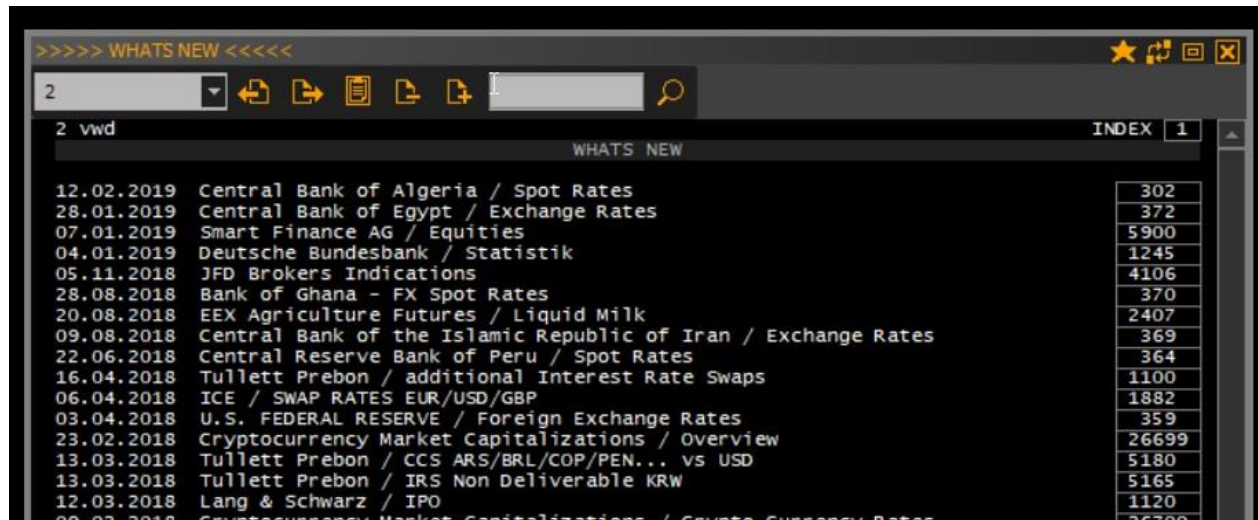


Abbildung: Historischer Chart

2. Content

2.1. vwd pages

Eine Auflistung neuer Seiteninhalte ist auf der vwd page „2“ zu finden.



The screenshot shows a terminal window titled "vwd" with a "WHATS NEW" section. The content is a list of news items, each with a date, a title, and a page number. The items are as follows:

Date	Title	Page Number
12.02.2019	Central Bank of Algeria / Spot Rates	302
28.01.2019	Central Bank of Egypt / Exchange Rates	372
07.01.2019	Smart Finance AG / Equities	5900
04.01.2019	Deutsche Bundesbank / Statistik	1245
05.11.2018	JFD Brokers Indications	4106
28.08.2018	Bank of Ghana - FX Spot Rates	370
20.08.2018	EEX Agriculture Futures / Liquid Milk	2407
09.08.2018	Central Bank of the Islamic Republic of Iran / Exchange Rates	369
22.06.2018	Central Reserve Bank of Peru / Spot Rates	364
16.04.2018	Tullett Prebon / additional Interest Rate Swaps	1100
06.04.2018	ICE / SWAP RATES EUR/USD/GBP	1882
03.04.2018	U.S. FEDERAL RESERVE / Foreign Exchange Rates	359
23.02.2018	Cryptocurrency Market Capitalizations / Overview	26699
13.03.2018	Tullett Prebon / CCS ARS/BRL/COP/PEN... vs USD	5180
13.03.2018	Tullett Prebon / IRS Non Deliverable KRW	5165
12.03.2018	Lang & Schwarz / IPO	1120
09.03.2018	Cryptocurrency Market Capitalizations / Crypto Currency Rates	26700

Abbildung: vwd page „2“



3. Customer Service & Support

vwd Vereinigte Wirtschaftsdienste GmbH
Mainzer Landstraße 178 – 190 | 60327 Frankfurt am Main
Telefon: +49 69 260 95 760
service@vwd.com

© Copyright 2019 vwd Vereinigte Wirtschaftsdienste GmbH

Alle Rechte vorbehalten. Kein Teil des Werkes darf in irgendeiner Form ohne schriftliche Genehmigung der vwd Vereinigte Wirtschaftsdienste GmbH reproduziert, verarbeitet oder verbreitet werden. Die enthaltenen Informationen sind streng vertraulich und stellen Eigentum der vwd Vereinigte Wirtschaftsdienste GmbH, Frankfurt am Main dar.